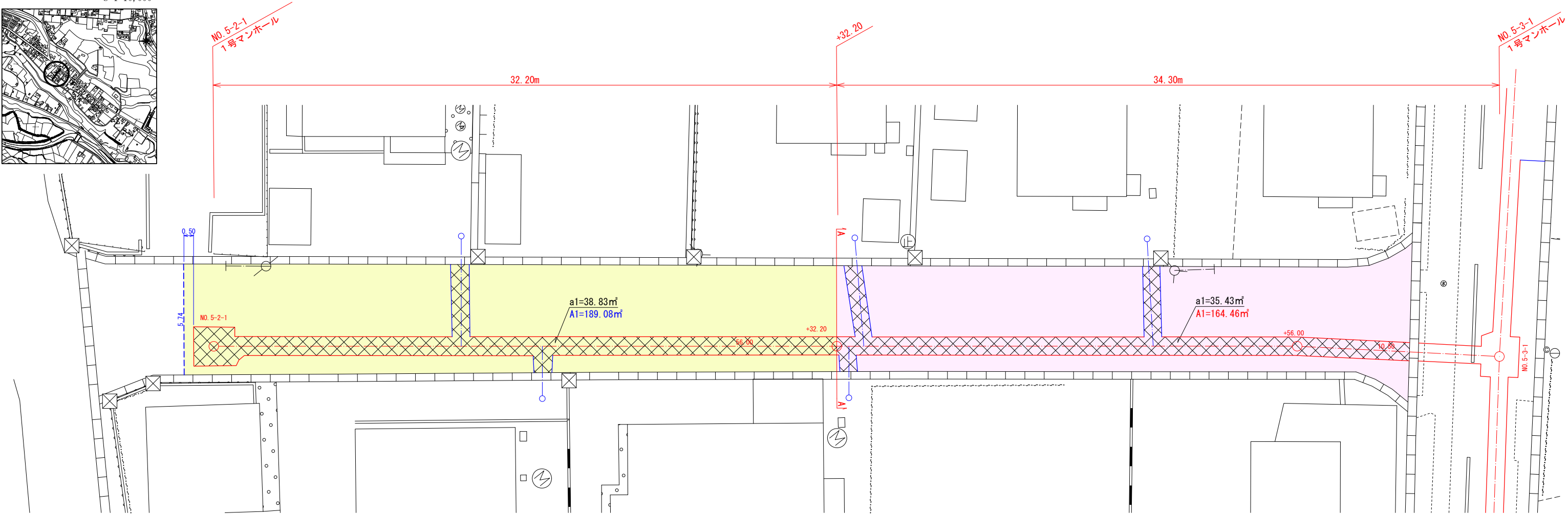
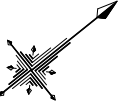


令和 7 年度 路面復旧 工事	
工事番号	第 44 号
路 線 名	野統2号線
施 行 所	
平面図	A1 S=1:100 A3 S=1:200
図面番号	1 葉中 1
七 戸 町	

5
-2

案 内 図

S=1:10,000



舗装面積計算書（単独）

区 間	a：仮復旧工面積（㎡）				A：本復旧工面積（㎡）				二次加へ （m）	備 考
	番号	面 積	控除面積	計	番号	面 積	控除面積	計		
5-2-1 ～ A-A	a1	38.83	0.53	38.30	A1	189.08	0.53	188.55	5.74	控除面積 0～3号人孔 0.53（㎡/ヶ所） マシンホール 0.13（㎡/ヶ所） 親子差 1.02（㎡/ヶ所）
計				= 38.30				=188.55	= 5.74	
				≒ 38				≒ 188	≒ 5	
凡例										

※a1～、A1～はCAD計測

舗装面積計算書（補助）

区 間	a：仮復旧工面積（㎡）				A：本復旧工面積（㎡）				二次加へ （m）	備 考
	番号	面 積	控除面積	計	番号	面 積	控除面積	計		
A-A ～ 5-3-1	a1	35.43	—	35.43	A1	164.46	—	164.46		控除面積 0～3号人孔 0.53（㎡/ヶ所） マシンホール 0.13（㎡/ヶ所） 親子差 1.02（㎡/ヶ所）
計				= 35.43				=164.46		
				≒ 35				≒ 164		
凡例										

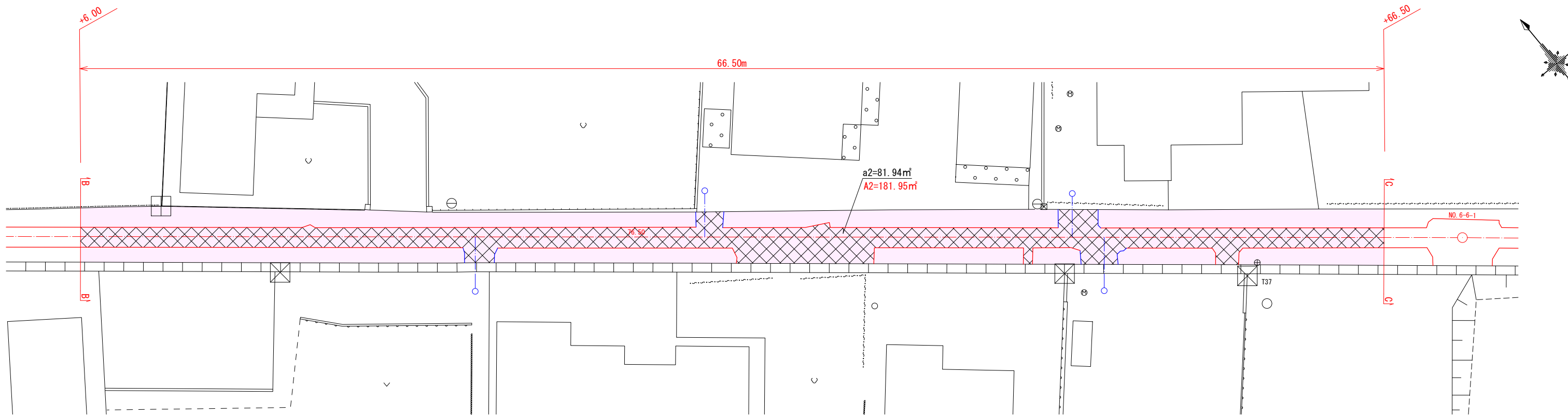
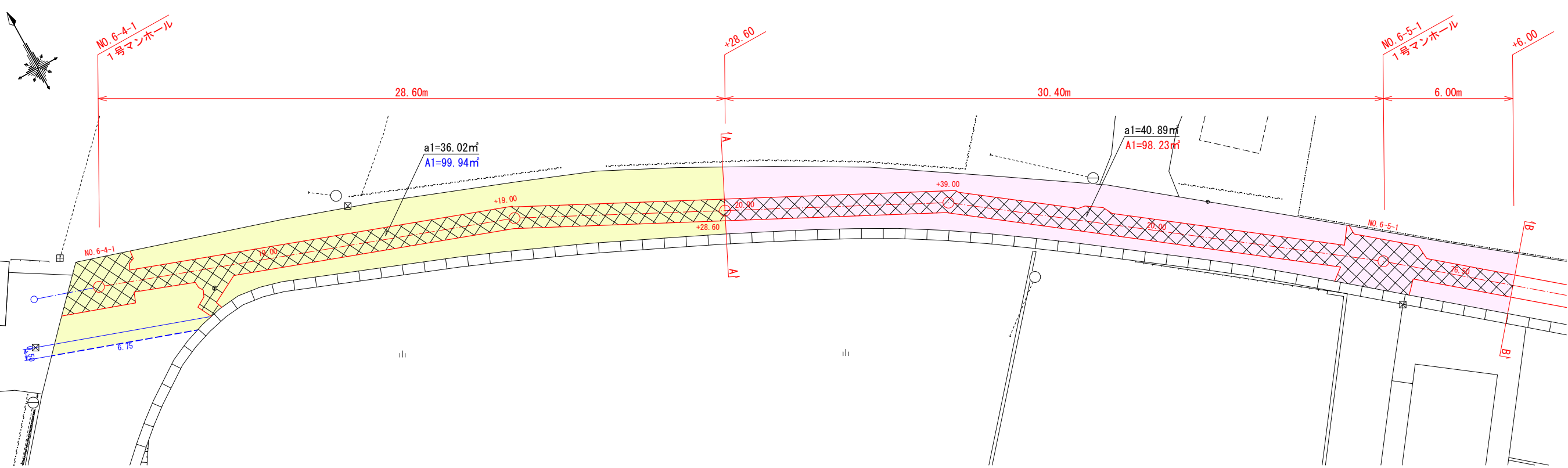
※a1～、A1～はCAD計測

令和 7 年度		路面復旧		工事	
工事番号		第 44 号			
路 線 名		野統中央線			
施 行 所					
平面図		縮尺		A1 S=1:100 A3 S=1:200	
図面番号		1 葉中 2			
七 戸 町					

6-4 6-5 6-6 6-9

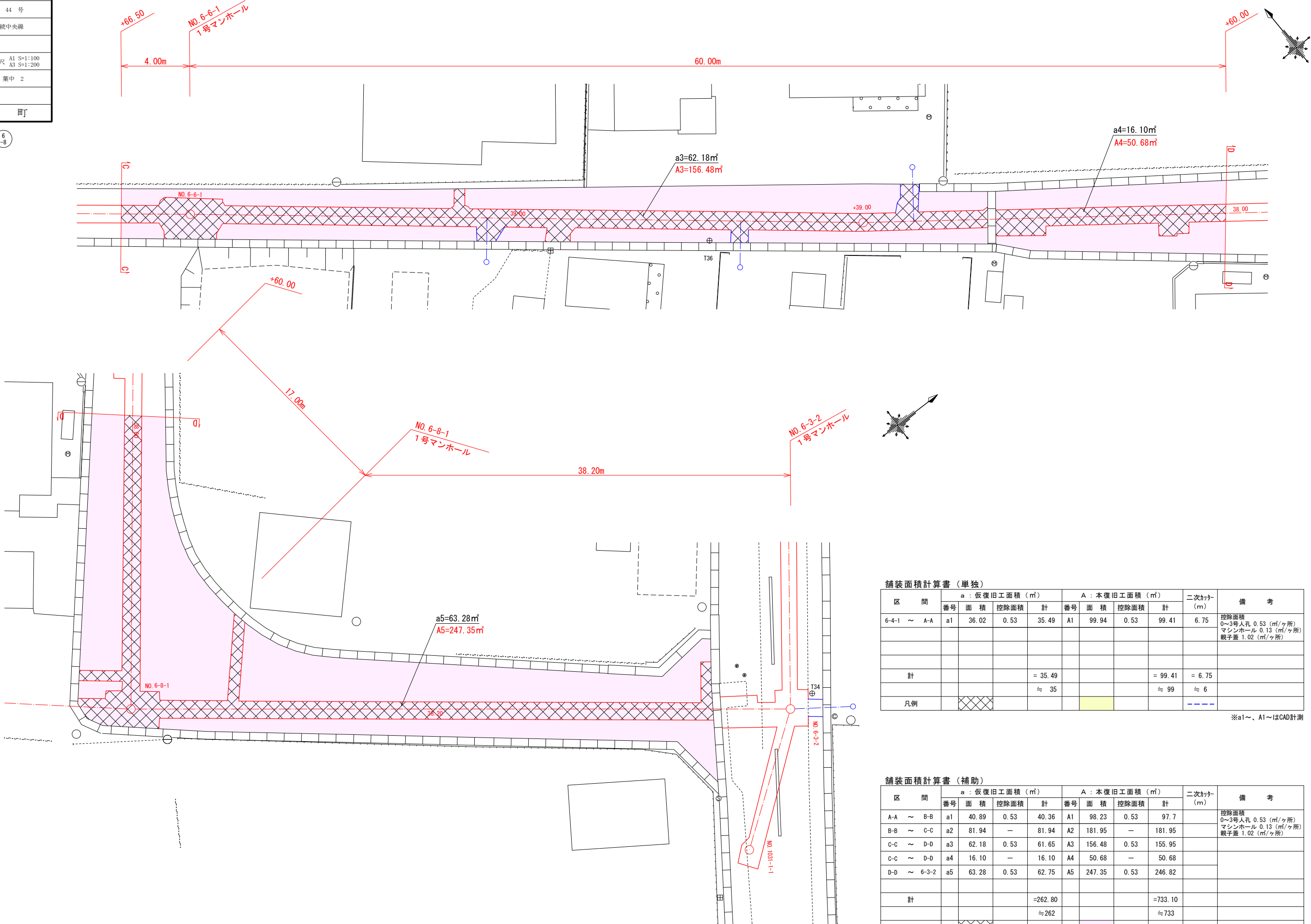
案 内 図

S=1:10,000



令和 7 年度		路面復旧		工事	
工事番号		第 44 号			
路 線 名		野統中央線			
施 行 所					
平面図		縮尺 A1 S=1:100 A3 S=1:200			
図面番号		2 葉中 2			
七 戸 町					

6-4 6-5 6-6 6-9



舗装面積計算書（単独）

区 間	a：仮復旧工面積（㎡）				A：本復旧工面積（㎡）				二次かた（m）	備 考
	番号	面 積	控除面積	計	番号	面 積	控除面積	計		
6-4-1 ～ A-A	a1	36.02	0.53	35.49	A1	99.94	0.53	99.41	6.75	控除面積 0～3号人孔 0.53（㎡/ヶ所） マンホール 0.13（㎡/ヶ所） 親子蓋 1.02（㎡/ヶ所）
計				= 35.49				= 99.41	= 6.75	
凡例				≒ 35				≒ 99	≒ 6	

※a1～、A1～はCAD計測

舗装面積計算書（補助）

区 間	a：仮復旧工面積（㎡）				A：本復旧工面積（㎡）				二次かた（m）	備 考
	番号	面 積	控除面積	計	番号	面 積	控除面積	計		
A-A ～ B-B	a1	40.89	0.53	40.36	A1	98.23	0.53	97.7		控除面積 0～3号人孔 0.53（㎡/ヶ所） マンホール 0.13（㎡/ヶ所） 親子蓋 1.02（㎡/ヶ所）
B-B ～ C-C	a2	81.94	—	81.94	A2	181.95	—	181.95		
C-C ～ D-D	a3	62.18	0.53	61.65	A3	156.48	0.53	155.95		
C-C ～ D-D	a4	16.10	—	16.10	A4	50.68	—	50.68		
D-D ～ 6-3-2	a5	63.28	0.53	62.75	A5	247.35	0.53	246.82		
計				=262.80				=733.10		
凡例				≒262				≒733		

※a1～、A1～はCAD計測